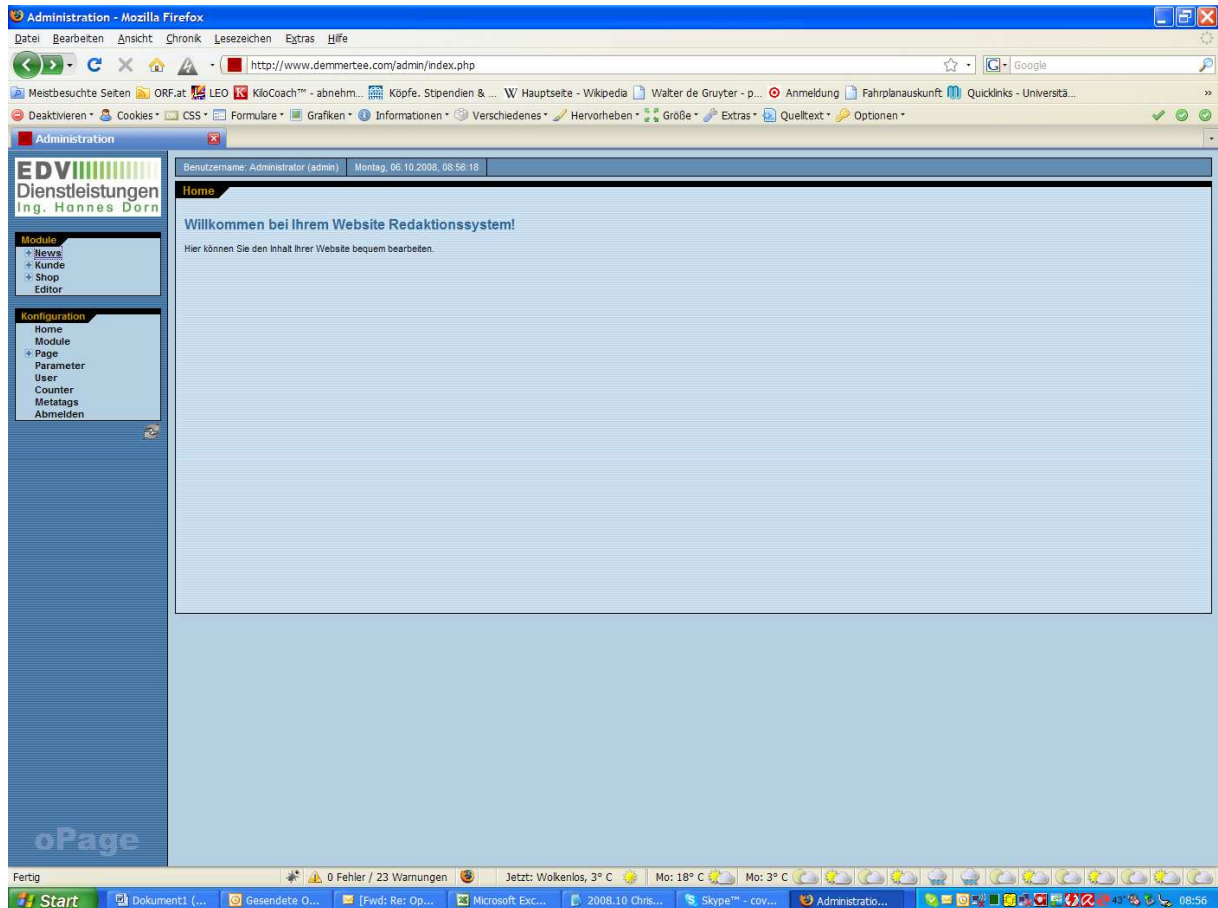


oPage Newsletter System

Das oPage Newsletter System ist eine Erweiterung zum Content Management System oPage. Im Administrationsbereich werden die einzelnen Newsletter-Ausgaben in einer Liste dargestellt, von der aus das Bearbeitungsfenster für einen Newsletter aufgerufen werden kann. In diesem Fenster kann ein Absatz mit Überschrift, Text und Bild befüllt werden (es können bis zu 15 Absätze mit jeweils einer Überschrift, Text und einem Bild aktiviert werden).



1 Anmeldebereich

























Administration - Mozilla Firefox

http://www.demmertee.com/admin/

EDV Dienstleistungen
Ing. Hannes Dorn

Module:
+ News
+ Kunde
+ Shop
+ Editor

Konfiguration:
Home
Module
+ Page
Parameter
User
Counter
Metatags
Abmelden

<input type="checkbox"/>	236		08.09.2008 10:37:06	22 Neue Tee Sorten für Herbst und Winter 2008/2009	Freigeschaltet	  
<input type="checkbox"/>	233		05.09.2008 11:01:33	Quick-T Preis Anpassung ab 1. Oktober 2008	Freigeschaltet	  
<input type="checkbox"/>	229		03.09.2008 11:49:17	Weihnachtskanne 2008 + Henkelbecher	Freigeschaltet	  
<input type="checkbox"/>	208		29.08.2008 11:01:06	Neue Tee Preisliste 2008/2009	Freigeschaltet	  
<input type="checkbox"/>	211		28.08.2008 15:36:20	Weihnachtskatalog 2008	Freigeschaltet	  
<input type="checkbox"/>	213		27.08.2008 12:23:51	ENLADUNG HAUSMESSE Alles Poker!	Freigeschaltet	  

Fertig 0 Fehler / 23 Warnungen Jetzt: Heiter bis wolkig, 18° C Mo: 6° C

Start Dokument1 - Mic... Skype™ - coventina Dokument2 - Micro... Angela Steinmütz... Administration - M... Administration - M... 17:07

2 Listenansicht

Administration - Mozilla Firefox

http://www.demmertee.com/admin/

EDV Dienstleistungen
Ing. Hannes Dorn

Module:
+ News
+ Kunde
+ Shop
+ Editor

Konfiguration:
Home
Module
+ Page
Parameter
User
Counter
Metatags
Abmelden

Benutzername: Administrator (admin) Montag, 06.10.2008, 17:07:38

Senden

Newsletter senden

Empfänger: Alle Datensatz: bis: 31 Empfänger

Empfänger ID: E-Mail: aktualisieren testen senden

Kommentar für das Protokoll:

HTML Version

Von: newsletter@demmer.at <newsletter@demmer.at>
An: newsletter@demmer.at <newsletter@demmer.at>
Betreff: DEMMER TEE | Weihnachtskatalog 2008

DEMMER TEE | Weihnachtskatalog 2008

Sehr geehrte Frau [Name]

Der diesjährige Weihnachtskatalog ist letzte Woche versandt worden. Er wurde an ca. 17.000 zugekaufte Firmenadressen, sowie an im Haus hinterlegte Firmenkunden versandt. Einige Exemplare erhalten sie per DPD gemeinsam mit den Detaillisten zur Ansicht. Nachbestellungen geben Sie bitte Fr. Trischak oder Fr. Polt bekannt.

Einige Einzelbestandteile schwimmen derzeit noch (Zitronenpresse + Oberschöpfel + Dosen für Geschenke auf Seite 7), daher sind die Geschenke noch nicht zu 100% verfügbar. Wir werden aber unser Bestes geben, sie so bald als möglich verfügbar zu haben. Für Rückfragen stehen wir gerne zur Verfügung!

DEMMERSTEEHAUS_Weihnachtskatalog2008 (pdf 2169 KB)

Mit besten Grüßen aus Wien!

Johanna Birnstingl | 28. August 2008, 15:36

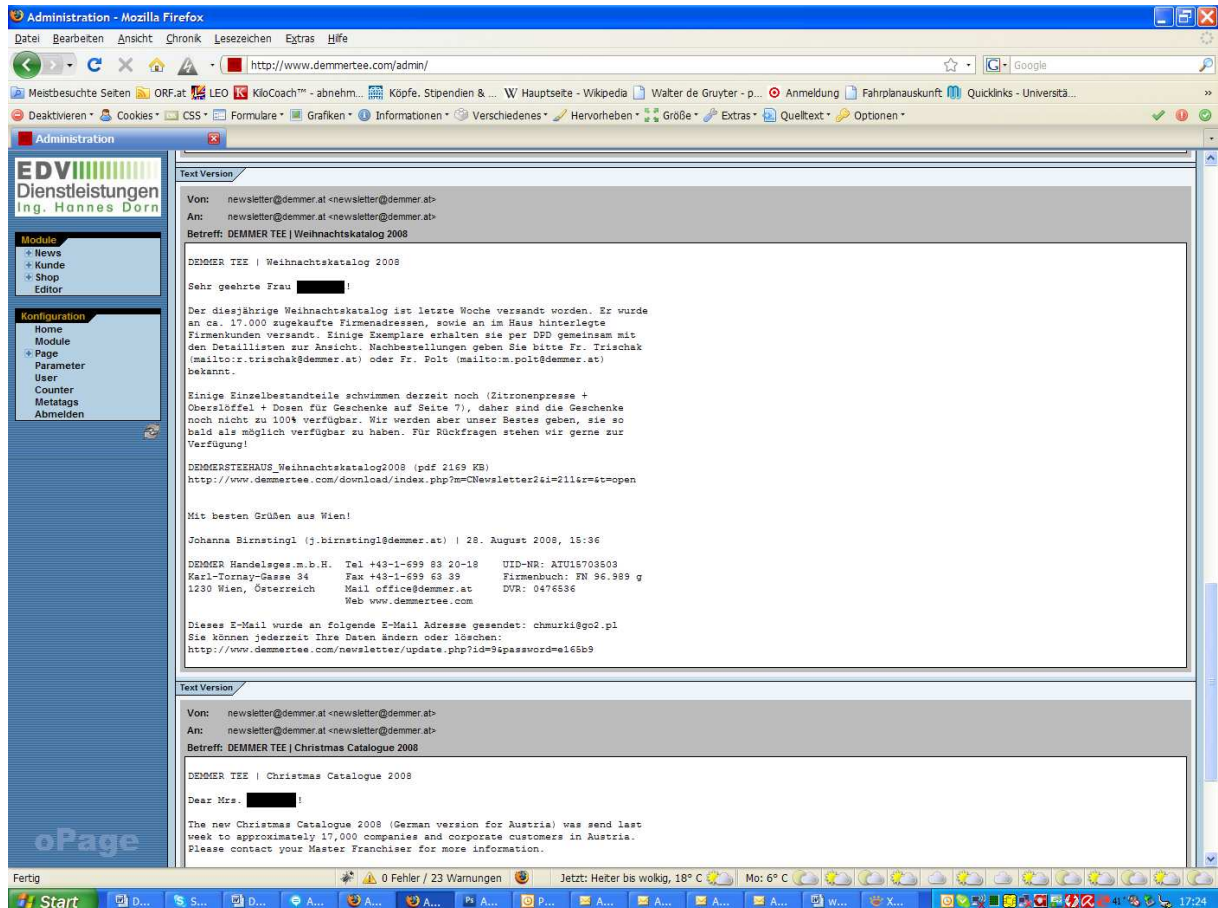
Fertig 0 Fehler / 23 Warnungen Jetzt: Heiter bis wolkig, 18° C Mo: 6° C

Start Dokument1 - Mic... Skype™ - coventina Dokument2 - Micro... Angela Steinmütz... Administration - M... Administration - M... 17:07

3 Versendeformular - HTML Vorschau


Vor dem Versenden des Newsletters wird dieser in einer Voransicht dargestellt, von der aus der Newsletter dann auch verschickt werden kann. Zur Auswahl der Empfänger können verschiedene Kriterien ausgewählt werden: Kategorie (optionale Erweiterung), Datensatznummer, E-Mail Adresse, etc.

Zum Testen kann der Newsletter sowohl als HTML- als auch als Text-E-Mail an eine definierte E-Mail Adresse versendet werden.



4 Versendeformular - Text Vorschau

Für jeden Versende-Vorgang wird ein Protokoll-Eintrag angelegt, über den der Versende-Vorgang überwacht werden kann. Beim Senden der E-Mails wird für jeden Empfänger ein eigenes E-Mail mit persönlicher Anrede erstellt und versendet, wobei das System darauf achtet, den Mail-Server nicht zu sehr zu belasten. Sollte ein Versende-Vorgang einmal abbrechen, so kann anhand des Protokolls der Vorgang dort wieder fortgesetzt werden, wo er abgebrochen wurde.


 Ing. Hannes Dorn

Module
 Homepage
 Philosophie
 Servicecategory
 Service
 Product
 News
 Reference
 Team
 Impressum
 Newsletter
 - Empfänger
 Anrede
 Kategorie
 Protokoll
 Editor
 Freescripts
 Speeches
 Blog

Konfiguration
 Home
 Metatags
 Zugriffszähler
 Parameter
 Module
 + Page
 Benutzer
 Abmelden

Benutzername: Administrator (admin) Dienstag, 04.09.2007, 21:06:27

Protokoll

Suche

Kategorien	von	Titel	Anzahl	Datensatz von	Datensatz bis	Erfolgreich
						Alle

Liste 9 Datensätze 20

ID	Kategorien	von	Titel	Anzahl	Datensatz von	Datensatz bis	Erfolgreich
9	Webhosting	26.07.2007 22:46:34	edv.dorn.cc: Server Upgrade	7			<input checked="" type="checkbox"/>
8	Webhosting	16.06.2007 19:27:49	edv.dorn.cc: Mailserver Update	7			<input checked="" type="checkbox"/>
7	Webhosting	15.05.2007 16:43:43	Urlaubsankündigung	5			<input checked="" type="checkbox"/>
6	Systembetreuung	14.05.2007 19:22:39	Urlaubsankündigung - Urlaubsvertretung Systembetreuung (Update)	7			<input checked="" type="checkbox"/>
5	Webentwicklung oPage	10.05.2007 22:51:18	Urlaubsankündigung	9			<input checked="" type="checkbox"/>
4	Webentwicklung	10.05.2007 22:51:04	Urlaubsankündigung	4			<input checked="" type="checkbox"/>
3	Organisationsprogrammierung	10.05.2007 22:50:45	Urlaubsankündigung	9			<input checked="" type="checkbox"/>
2	Webentwicklung Typo3	10.05.2007 22:47:40	Urlaubsankündigung - Urlaubsvertretung Typo3	6			<input checked="" type="checkbox"/>
1	Systembetreuung	10.05.2007 22:47:05	Urlaubsankündigung - Urlaubsvertretung Systembetreuung	7			<input checked="" type="checkbox"/>

5 Versende-Protokoll Listenansicht

Benutzername: Administrator (admin) Dienstag, 04.09.2007, 21:06:41

Protokoll bearbeiten

angelegt am: 26.07.2007 22:46:34 angelegt von: admin geändert am: 26.07.2007 22:46:52 geändert von: admin ID 9

Status

von 26.07.2007 22:46:34 bis 26.07.2007 22:46:52 ☒ Erfolgreich

Daten

Anzahl

Titel edv.dorn.cc: Server Upgrade

Beschreibung


Kategorien Webhosting Vorlage default

Datensatz von Datensatz bis

Empfänger ID E-Mail

6 Versende-Protokoll Detailansicht

Die Empfänger können im Administrationsbereich bearbeitet werden. Dazu gibt es eine Listen-Ansicht und ein Bearbeitungs-Formular.

EDV  Dienstleistungen
Ing. Hannes Dorn


Benutzername: Administrator (admin) Dienstag, 04.09.2007, 21:07:04

Empfänger

Suche

ID	Kategorie	Anrede	Vorname	Nachname	E-Mail	Bestätigt	Status
1	Organisationsprogrammier	Lieber	Martin			<input checked="" type="checkbox"/>	Freigeschaltet
2	Webentwicklung	Lieber	Frank			<input checked="" type="checkbox"/>	Freigeschaltet
3	Webentwicklung oPage	Liebe	Julia			<input checked="" type="checkbox"/>	Freigeschaltet
4	Webentwicklung oPage	Lieber	Bernhard			<input checked="" type="checkbox"/>	Freigeschaltet
5	Webentwicklung	Herr	Jacques			<input checked="" type="checkbox"/>	Freigeschaltet
6	Systembetreuung	Lieber	Peter			<input checked="" type="checkbox"/>	Freigeschaltet
7	Webentwicklung oPage	Lieber	Stefan			<input checked="" type="checkbox"/>	Freigeschaltet
8	Webentwicklung oPage	Liebe	Daniela			<input checked="" type="checkbox"/>	Freigeschaltet
9	Systembetreuung	Herr	Werner			<input checked="" type="checkbox"/>	Freigeschaltet
10	Organisationsprogrammier	Lieber	Franz			<input checked="" type="checkbox"/>	Freigeschaltet
11	Systembetreuung	Frau	Sonja			<input checked="" type="checkbox"/>	Freigeschaltet
12	Webentwicklung Typo3	Lieber	Gerald			<input checked="" type="checkbox"/>	Freigeschaltet
13	Systembetreuung	Lieber	Kurt			<input checked="" type="checkbox"/>	Freigeschaltet
14	Webentwicklung Typo3	Liebe	Eva			<input checked="" type="checkbox"/>	Freigeschaltet
15	Webentwicklung	Lieber	Paul			<input checked="" type="checkbox"/>	Freigeschaltet
16	Organisationsprogrammier	Herr	Marcus			<input checked="" type="checkbox"/>	Freigeschaltet
17	Systembetreuung	Frau	Ingrid			<input checked="" type="checkbox"/>	Freigeschaltet
18	Organisationsprogrammier	Lieber	Frank			<input checked="" type="checkbox"/>	Freigeschaltet
19	Systembetreuung	Herr	Thomas			<input checked="" type="checkbox"/>	Freigeschaltet
20	Webentwicklung Typo3	Liebe	Andrea			<input checked="" type="checkbox"/>	Freigeschaltet

44 Datensätze Seite 1 von 3 1 2 3 >>> 20


EDV
 Dienstleistungen
 Ing. Hannes Dorn

Module
 Homepage
 Philosophie
 Servicecategory
 Service
 Product
 News
 Reference
 Team
 Impressum
 Newsletter
 Empfänger
 Anrede
 Kategorie
 Protokoll
 Editor
 Freescripts
 Speeches
 Blog

Konfiguration
 Home
 Metatags
 Zugriffszähler
 Parameter
 Module
 Page
 Benutzer
 Abmelden

Benutzername: Administrator (admin)
 Dienstag, 04.09.2007, 21:08:07

Kategorie

Suche

ID	Sort.	Titel	Status
<input type="text"/>	<input type="text"/>	<input type="text"/>	Alle

Liste
 6 Datensätze 20

ID	Sort.	Titel	Status
<input type="checkbox"/> 2		Organisationsprogrammierung	Freigeschaltet
<input type="checkbox"/> 1		Systembetreuung	Freigeschaltet
<input type="checkbox"/> 4		Webentwicklung	Freigeschaltet
<input type="checkbox"/> 5		Webentwicklung oPage	Freigeschaltet
<input type="checkbox"/> 3		Webentwicklung Type3	Freigeschaltet
<input type="checkbox"/> 6		Webhosting	Freigeschaltet

oPage

10 Empfänger Kategorie Verwaltung (optionale Erweiterung)